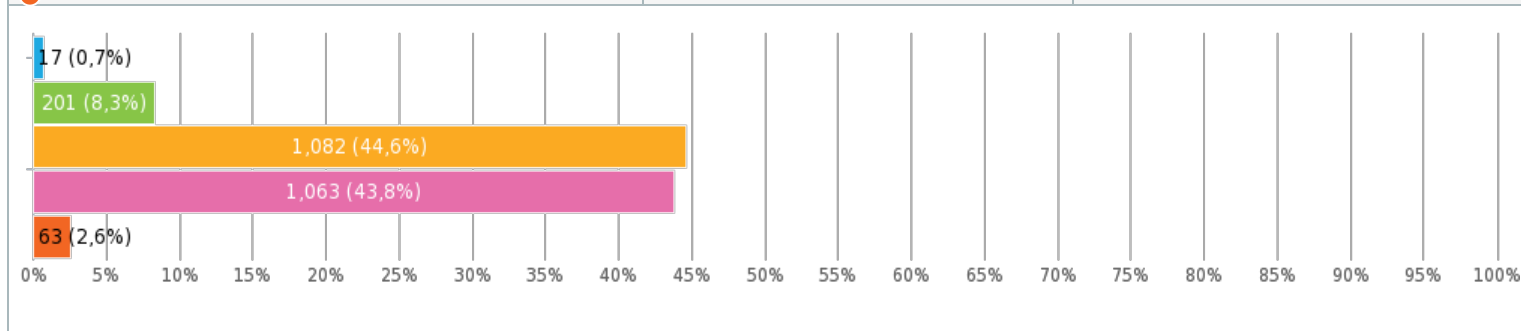


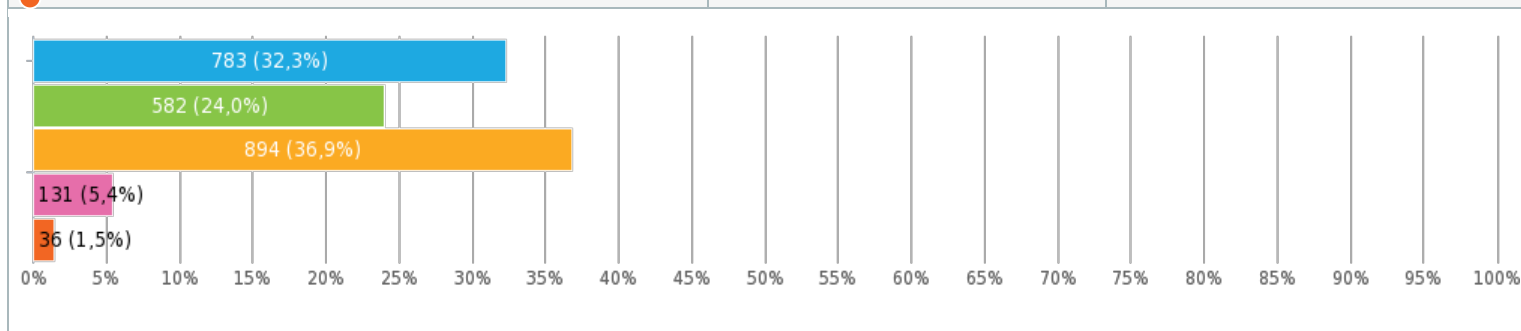
Qual è la tua età?

Risposta	Risposte	Rapporto
● minore di 18 anni	17	0,7 %
● 18-25 anni	201	8,3 %
● 25-50 anni	1082	44,6 %
● 50-75 anni	1063	43,8 %
● oltre 75 anni	63	2,6 %



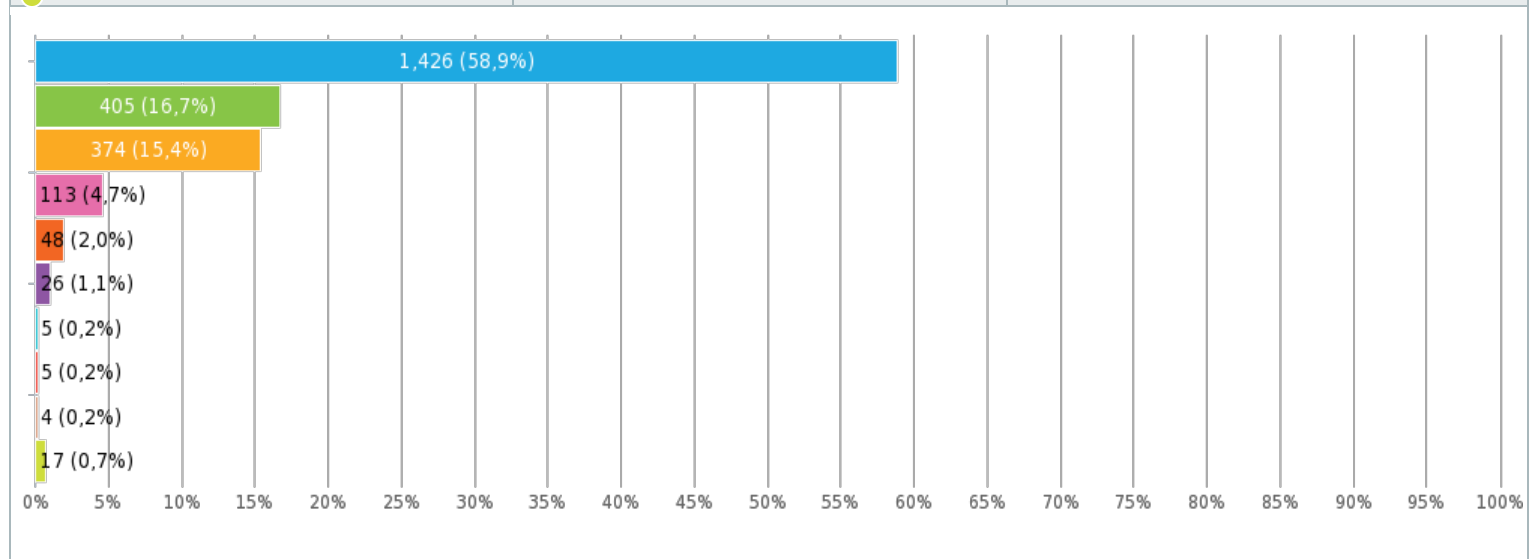
Dove abiti?

Risposta	Risposte	Rapporto
● Como centro	783	32,3 %
● Comune di Como	582	24,0 %
● Provincia di Como	894	36,9 %
● Regione Lombardia	131	5,4 %
● Altro...	36	1,5 %



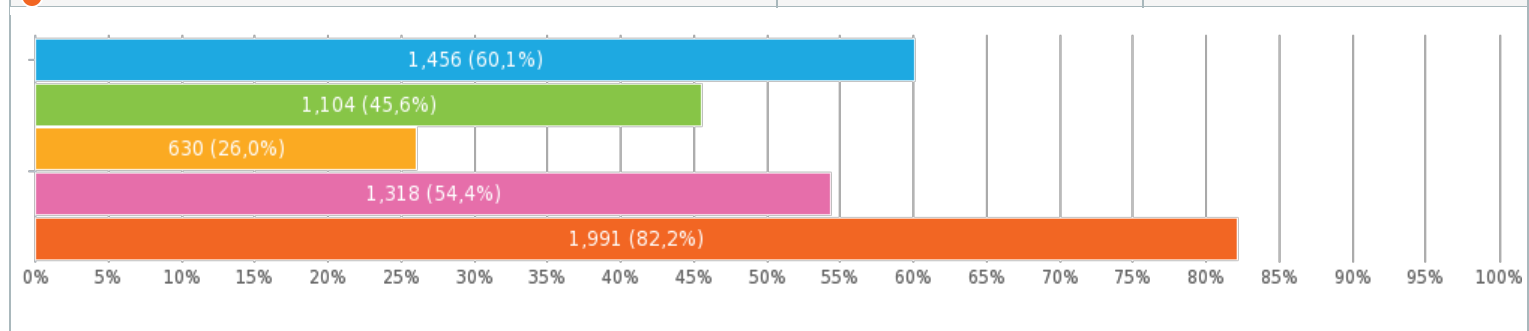
Quanto è importante per te l'opera del "nuovo lungo lago"

Risposta	Risposte	Rapporto
10/10	1426	58,9 %
9/10	405	16,7 %
8/10	374	15,4 %
7/10	113	4,7 %
6/10	48	2,0 %
5/10	26	1,1 %
4/10	5	0,2 %
3/10	5	0,2 %
2/10	4	0,2 %
1/10	17	0,7 %

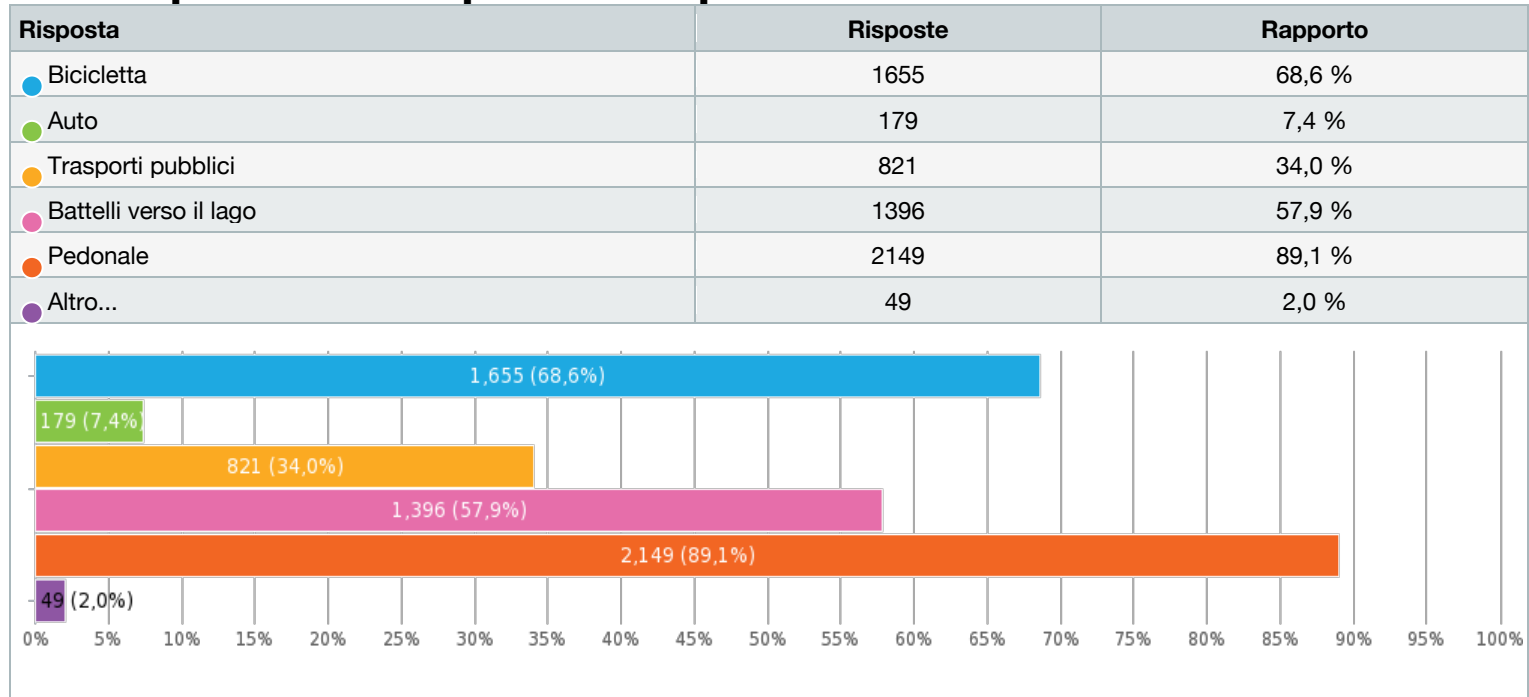


Quali funzioni dovrebbe avere?

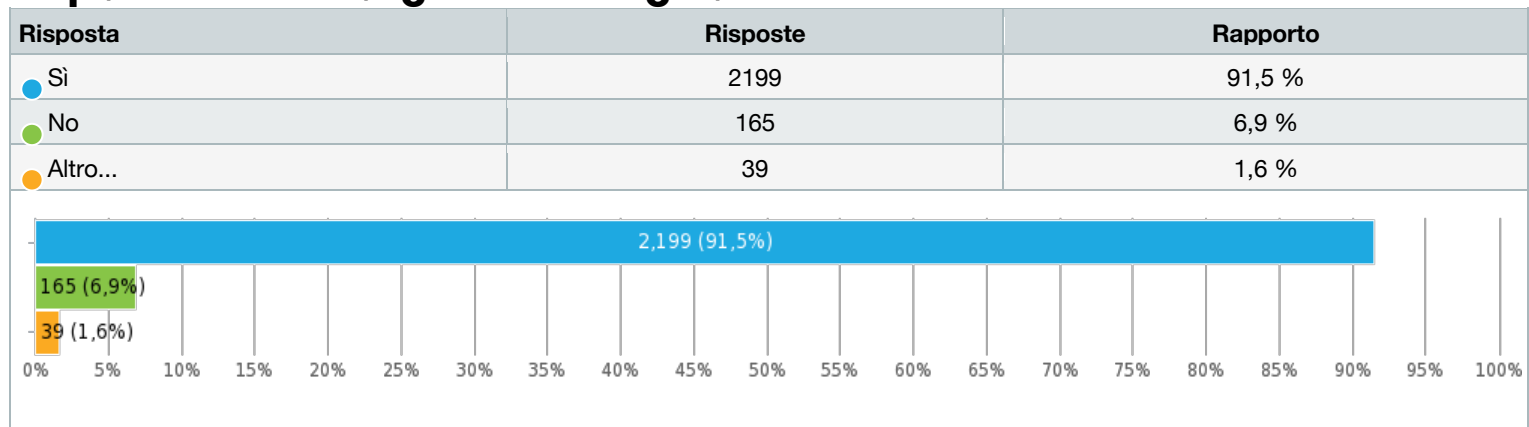
Risposta	Risposte	Rapporto
Cultura	1456	60,1 %
Mobilità	1104	45,6 %
Ristorazione	630	26,0 %
Attività sportiva e motoria	1318	54,4 %
Turismo	1991	82,2 %



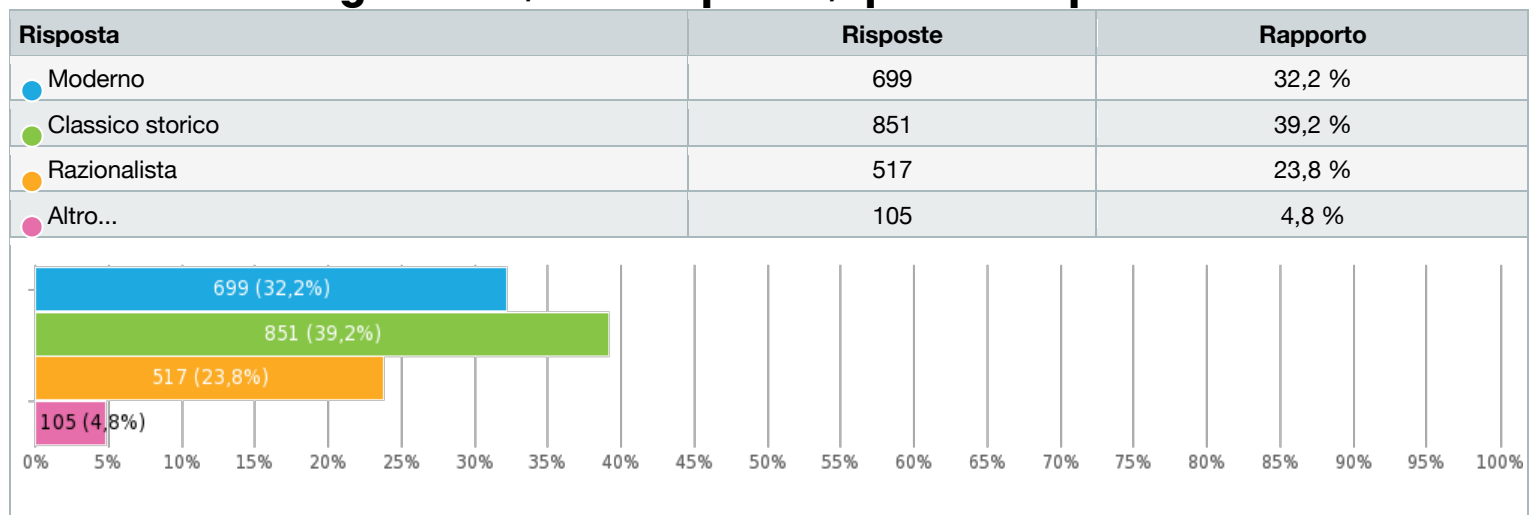
Quale tipo di mobilità pensi sia importante valorizzare?



Il lungo lago necessita di elementi che uniscono Villa Olmo, passeggiata Gelpi, zona stadio, "giardini a lago", Piazza Cavour e viale Geno?

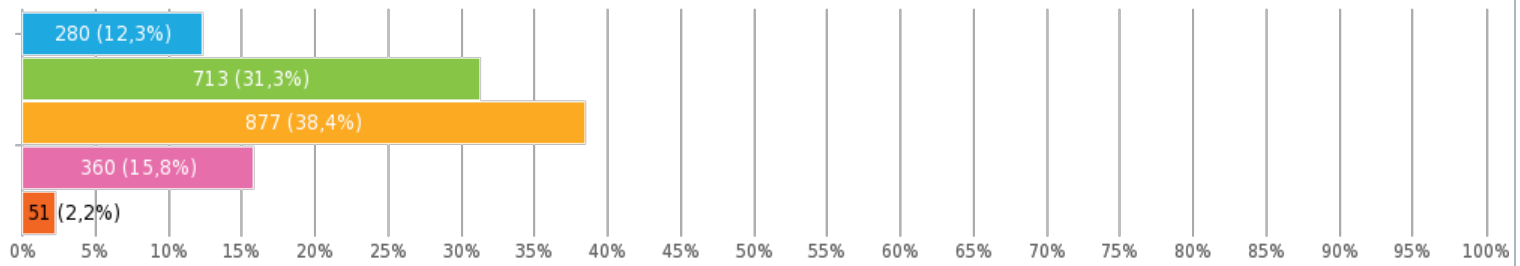


Relativamente agli arredi, nel complesso, quale stile preferiresti?



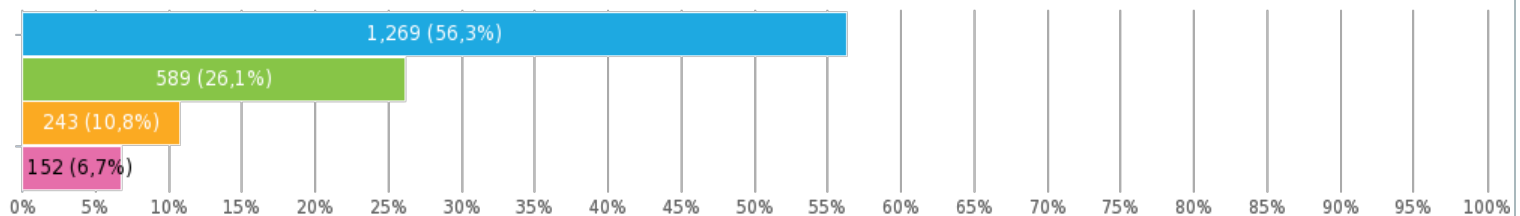
Pensi che sia importante dedicare degli spazi alle installazioni artistiche?

Risposta	Risposte	Rapporto
● Sì, con una sola opera d'arte significativa e permanente	280	12,3 %
● Sì, con numerose installazioni permanenti diffuse sulla passeggiata	713	31,3 %
● Sì, temporanee	877	38,4 %
● No, non ritengo importante creare spazi per installazioni artistiche	360	15,8 %
● Altro...	51	2,2 %



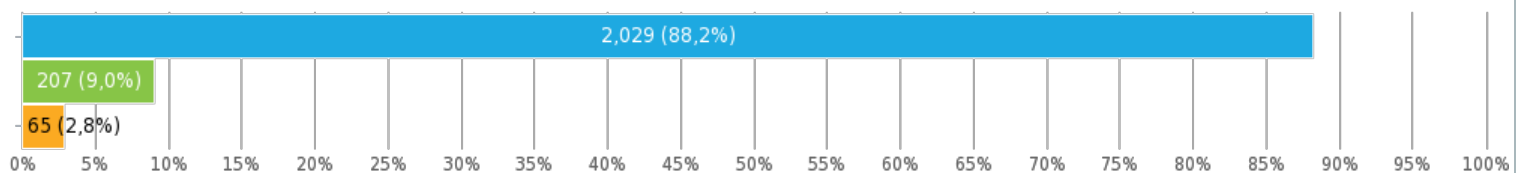
Con quale materiale ti piacerebbe fossero realizzate le panchine?

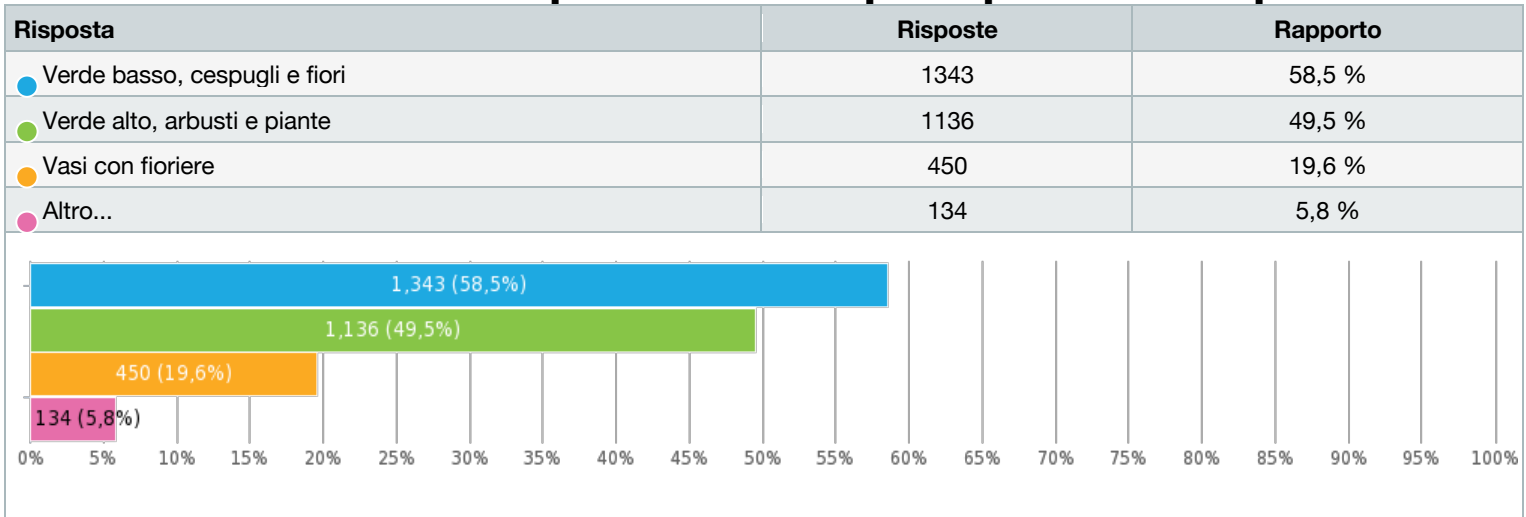
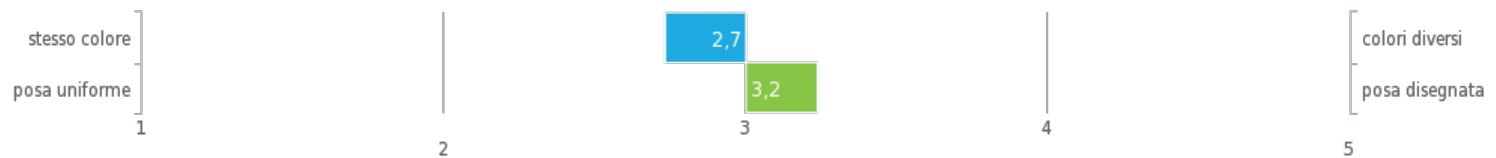
Risposta	Risposte	Rapporto
● Ferro o metallo	1269	56,3 %
● Legno	589	26,1 %
● Cemento	243	10,8 %
● Altro...	152	6,7 %



Ti piacerebbe che le panchine fossero integrate con il "verde"?

Risposta	Risposte	Rapporto
● Sì	2029	88,2 %
● No, le preferisco isolate	207	9,0 %
● Altro...	65	2,8 %



Relativamente al "verde", quale soluzione pensi possa essere più adatta?

Se la pavimentazione fosse in porfido, che tipo di effetto preferiresti?


	1	2	3	4	5	
stesso colore	645 (26,6 %)	431 (17,8 %)	583 (24,1 %)	455 (18,8 %)	309 (12,8 %)	colori diversi
posa uniforme	449 (18,5 %)	301 (12,4 %)	503 (20,8 %)	567 (23,4 %)	603 (24,9 %)	posa disegnata

Ti piacerebbe una illuminazione bassa e lineare, così da definire nella sua lunghezza tutto il lungo lago?
